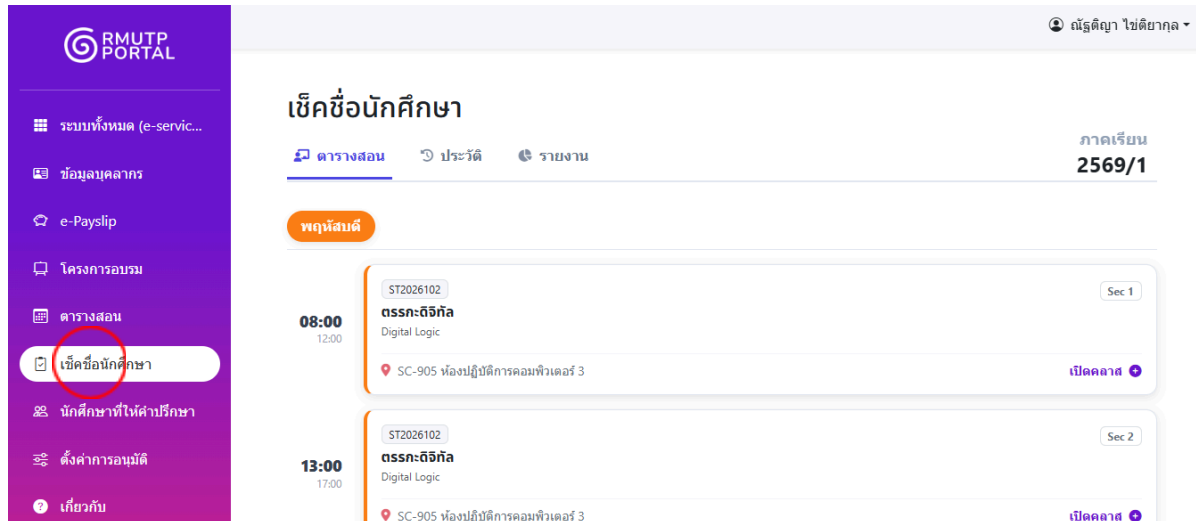


คู่มือระบบเช็คชื่อนักศึกษา ของอาจารย์

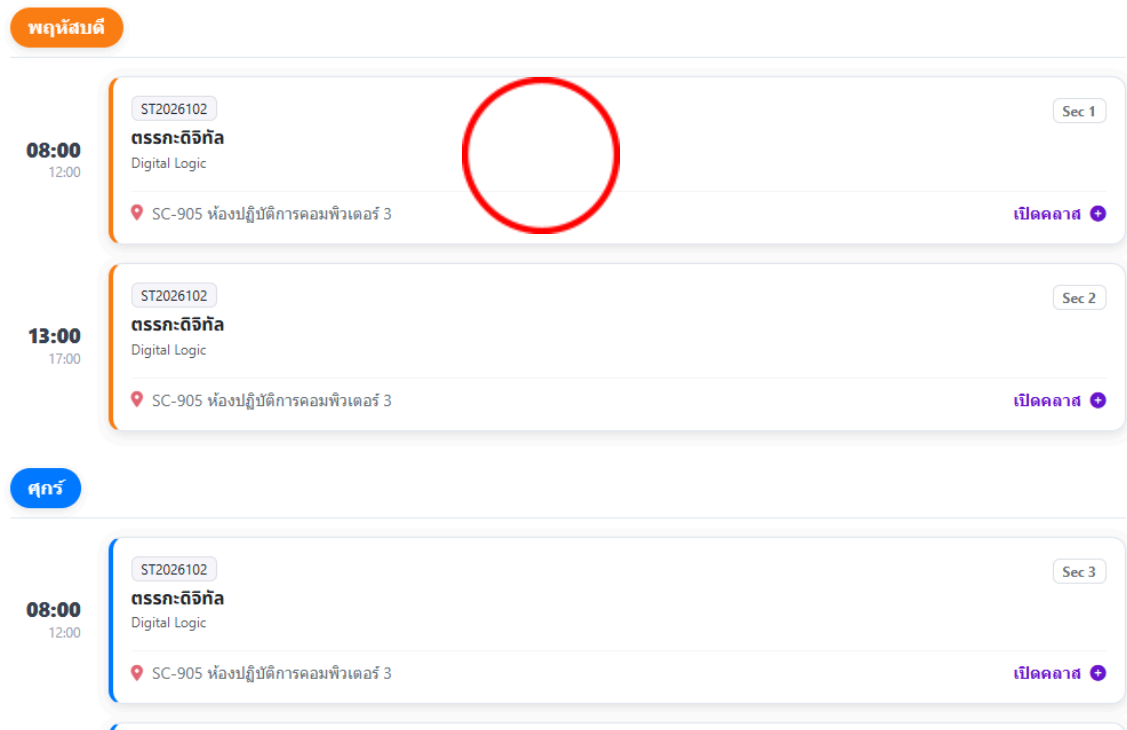
วิธีการสร้างคลาสเรียน

1. เข้าเว็บ <https://portal.rmutp.ac.th> และคลิกที่เมนูเช็คชื่อนักศึกษา




The screenshot shows the RMUTP Portal interface. On the left, a purple sidebar contains a menu with the item 'เช็คชื่อนักศึกษา' (Check Student Attendance) circled in red. The main content area is titled 'เช็คชื่อนักศึกษา' and shows a list of classes for the semester 'ภาคเรียน 2569/1'. The classes are listed under the heading 'พฤษภาคม' (May). Two class entries are visible, both for 'Digital Logic' (รหัส: ST2026102) in room 'SC-905 ห้องปฏิบัติการคอมพิวเตอร์ 3'. The first class is at 08:00 (12:00) and the second is at 13:00 (17:00). Both have a 'เปิดคลาส' (Open Class) button.

2. คลิกเลือกวิชาที่ต้องสร้างคลาส



The screenshot shows the 'Select Course' step of the process. The heading is 'พฤษภาคม' (May). Three class entries are listed, all for 'Digital Logic' (รหัส: ST2026102) in room 'SC-905 ห้องปฏิบัติการคอมพิวเตอร์ 3'. The first two are for the 08:00 (12:00) and 13:00 (17:00) sessions, and the third is for the 08:00 (12:00) session. A red circle highlights the course name 'รรก-ดิจิทัล' (Digital Logic) in the first entry. Each entry has a 'เปิดคลาส' (Open Class) button.

3. กรอกหัวข้อการสอนหรือปล่อยว่างไว้ก็ได้

 **เปิดคลาสเรียน** ✕

ตรรกะดิจิทัล Digital Logic

ST2026102 Sec: 1

หัวข้อการสอน

เช่น บทที่ 1: Introduction

วันที่เรียน


📅 7 เมษายน 2026

เริ่ม เวลาสาย


🕒 08:00 🕒 08:15

รูปแบบการสอน

ที่มหาวิทยาลัย **ออนไลน์**

 **สร้างคลาสเรียน**

4. คลิกไปที่วันที่เพื่อเลือกวันที่จะสอน

 **เปิดคลาสเรียน** ✕


ตรรกะดิจิทัล Digital Logic

ST2026102 Sec: 1



หัวข้อการสอน

เช่น บทที่ 1: Introduction



วันที่เรียน


 7 เมษายน 2026

เริ่ม เวลาสาย

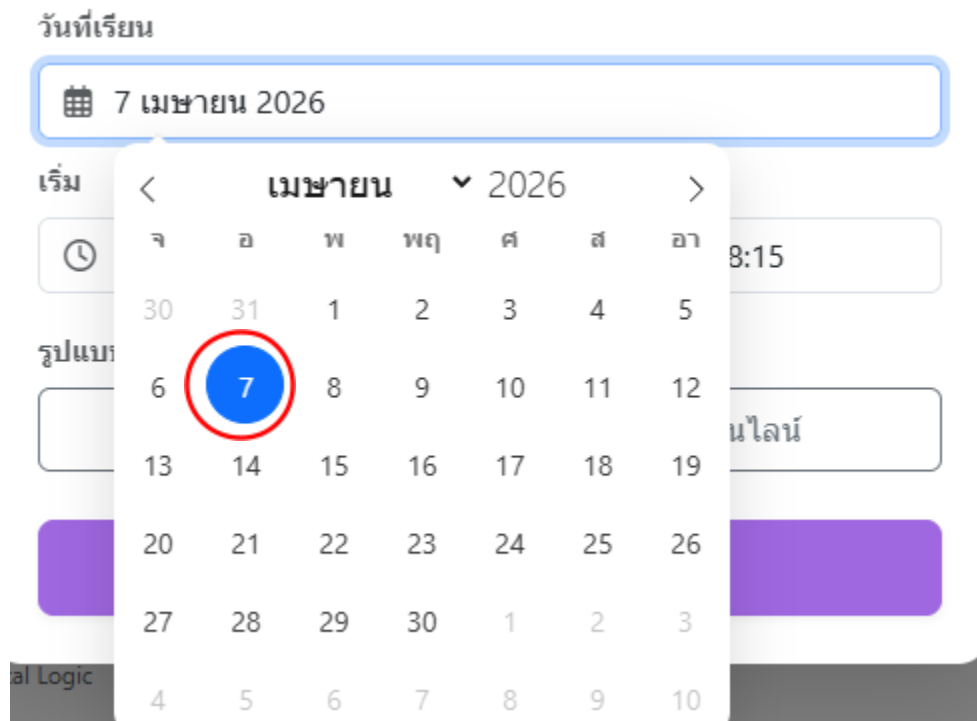
 08:00  08:15

รูปแบบการสอน

 **ที่มหาวิทยาลัย**  **ออนไลน์**

 **สร้างคลาสเรียน**

5. คลิกเลือกวันที่ที่ต้องการ



6. คลิกเลือกเวลาที่ต้องการเริ่มสอนและตั้งเวลาที่ต้องการ

ตรรกะดิจิทัล ST2026102	Digital Logic Sec: 1
หัวข้อการสอน เช่น บทที่ 1: Introduction	
วันที่เรียน 📅 7 เมษายน 2026	
เริ่ม	เวลาสาย
🕒 08:00	🕒 08:15
รูปแบบ	08 : 00
📍 ที่มหาลัย	📺 ออนไลน์
🔒 สร้างคลาสเรียน	

7. คลิกเลือกเวลาสายและตั้งเวลาที่ต้องการ

ตรรกะดิจิทัล **Digital Logic**
ST2026102 Sec: 1

หัวข้อการสอน
เช่น บทที่ 1: Introduction


วันที่เรียน
7 เมษายน 2026

เริ่ม เวลาสาย
08:00 08:15

รูปแบบการสอน
ที่มหาลัย ออนไลน์

สร้างคลาสเรียน

8. คลิกเลือกรูปแบบการสอน

 **เปิดคลาสเรียน** ✕


ตรรกะดิจิทัล Digital Logic

ST2026102 Sec: 1



หัวข้อการสอน

เช่น บทที่ 1: Introduction


วันที่เรียน

 7 เมษายน 2026


เริ่ม เวลาสาย

 08:00  08:15


รูปแบบการสอน

ที่มหาลัย  **ออนไลน์**

เรียนที่มหาวิทยาลัย

 **สร้างคลาสเรียน**

9. คลิกสร้างคลาสเรียน


 **เปิดคลาสเรียน** ✕

ตรรกะดิจิทัล Digital Logic
ST2026102 Sec: 1



หัวข้อการสอน

เช่น บทที่ 1: Introduction


วันที่เรียน

 7 เมษายน 2026


เริ่ม เวลาสาย

 08:00  08:15

รูปแบบการสอน

ที่มหาวิทยาลัย  **ออนไลน์**

เรียนที่มหาวิทยาลัย

 **สร้างคลาสเรียน**

วิธีการเช็คชื่อในหน้าเช็คชื่อ

1. กดปุ่มแสดง QR Code

← ย้อนกลับ

ST2082207 Sec 1

วิศวกรรมซอฟต์แวร์

7 เม.ย. 2026 08:00 (หลัง 08:15 สาย)

แสดง QR Code

มาเรียน 0 สาย 0 ขาด 0 ลา 0 เช็คชื่อแล้ว 0/4

รหัสนักศึกษา	ชื่อ-สกุล	สถานะ	เวลา
056750204002-3	นาย สิริวิชญ์ อมรฤทธิ์	✓ 🕒 ✕ 📧	-
056750204003-1	นางสาว แสดมณี กรวีนิกร	✓ 🕒 ✕ 📧	-
056750204004-9	นาย นาธาน ภูดี	✓ 🕒 ✕ 📧	-
056750204013-0	นางสาว ศศิวิมล บุษบงก์	✓ 🕒 ✕ 📧	-

2. ให้นักเรียนสแกน QR หรือใส่รหัส เพื่อเช็คชื่อแล้วกดปิดหน้าต่าง



3. วิธีเช็คแบบกดเอง กดที่ปุ่มสถานะ มา สาย ขาด ลา

ST2082207 Sec 1

วิศวกรรมซอฟต์แวร์ แสดง QR Code

7 เม.ย. 2026 08:00 (หลัง 08:15 สาย)

มาเรียน 0 สาย 0 ขาด 0 ลา 0

เช็คชื่อแล้ว 0/4

รหัสนักศึกษา	ชื่อ-สกุล	สถานะ	เวลา
056750204002-3	นาย สิริวิษณุ อมรฤทธิ์	✓	-
056750204003-1	นางสาว แสดมปี กรีนิก	⌚	-
056750204004-9	นาย นาราน ภูดี	✗	-
056750204013-0	นางสาว ศศิวิมล บุษบงก	✉	-

4. ในการลาจะให้กรอกเหตุผลที่ลาและกดบันทึก

ระเบียบผลการลา

เช่น ป่วย, ลากิจ...

บันทึก ยกเลิก

5. สามารถกดมาทุกคนเพื่อให้นักศึกษาที่ยังไม่เช็คชื่อมาทุกคน

ST2082207 Sec 1

วิศวกรรมซอฟต์แวร์

7 เม.ย. 2026 08:00 (หลัง 08:15 สาย)

แสดง QR Code

มาเรียน 0 สาย 0 ขาด 0 ลา 0 เช็คชื่อแล้ว 0/4

รหัสนักศึกษา	ชื่อ-สกุล	สถานะ	เวลา
056750204002-3	นาย สิริวิชญ์ อมรฤทธิ์	✓ มาทุกคน	-
056750204003-1	นางสาว แสดมณี กรินทร์	✓	-
056750204004-9	นาย นาธาน ภูดี	✓	-
056750204013-0	นางสาว ศศิวิมล บุษบงศ์	✓	-

6. กดยืนยัน

มาเรียน 0

นักศึกษา

5020400

5020400

?

เช็คชื่อ "มา" ทั้งหมด?

ระบบจะเปลี่ยนสถานะนักศึกษาที่ยังไม่ได้เช็คให้เป็น "มาเรียน"

ยืนยัน ยกเลิก

หน้าประวัติเช็คชื่อ

1. คลิกที่เมนูประวัติ

เช็คชื่อนักศึกษา

📄 ตารางสอน **🕒 ประวัติ** 📁 รายงาน ภาคเรียน 2568/2

📅 ทุกวิชา ▾ 👥 ทุกกลุ่ม ▾ 📅 ทุกเดือน ▾ ↻

เม.ย. 07 69 **วิศวกรรมซอฟต์แวร์** Software Engineering 🕒 08:00 (หลัง 08:15 สาย)

📍 Onsite **เช็คแล้ว 4/4** ครบถ้วน

เม.ย. 07 69 **วิศวกรรมซอฟต์แวร์** Software Engineering 🕒 08:00 (หลัง 08:15 สาย)

📍 Onsite **เช็คแล้ว 4/4** ครบถ้วน

2. คลิกเลือกภาคเรียนที่ต้องการดู

เช็คชื่อนักศึกษา

📄 ตารางสอน **🕒 ประวัติ** 📁 รายงาน ภาคเรียน **2568/2**

📅 ทุกวิชา ▾ 👥 ทุกกลุ่ม ▾ 📅 ทุกเดือน ▾ ↻

เม.ย. 07 69 **วิศวกรรมซอฟต์แวร์** Software Engineering 🕒 08:00 (หลัง 08:15 สาย)

📍 Onsite **เช็คแล้ว 4/4** ครบถ้วน

เม.ย. 07 69 **วิศวกรรมซอฟต์แวร์** Software Engineering 🕒 08:00 (หลัง 08:15 สาย)

📍 Onsite **เช็คแล้ว 4/4** ครบถ้วน

2569/1

2568/2 ✓

2568/1

3. สามารถคลิกที่วิชาเพื่อกรองวิชาที่ต้องการดูได้

ภาคเรียน 2568/2

ตารางสอน ประวัติ รายงาน

ทุกวิชา

- ทุกวิชา ✓
- HR
พบอาจารย์ที่ปรึกษา
- ST2024104
วิศวกรรมซอฟต์แวร์
- ST2082207
วิศวกรรมซอฟต์แวร์
- ST2083306
วิศวกรรมซอฟต์แวร์
- ST2083309
อินเทอร์เน็ตของสรรพสิ่ง

08:00 (หลัง 08:15 สาย) ครบถ้วน

4. สามารถคลิกที่กลุ่มเรียนเพื่อกรองกลุ่มของนักศึกษาได้

ภาคเรียน 2568/2

ตารางสอน ประวัติ รายงาน

ทุกวิชา

ทุกกลุ่ม

- ทุกกลุ่ม ✓
- Sec 1
- Sec 2
- Sec 204
- Sec 217

08:00 (หลัง 08:15 สาย) ครบถ้วน

5. สามารถคลิกที่เดือนเพื่อกรองเดือนที่ต้องการได้

ภาคเรียน 2568/2

ตารางสอน ประวัติ รายงาน

ทุกวิชา

ทุกกลุ่ม

ทุกเดือน

- ทุกเดือน ✓
- เมษายน 2569
- มีนาคม 2569

08:00 (หลัง 08:15 สาย) ครบถ้วน

6. คลิกเลือกคลาสที่ต้องการดู

📄 ตารางสอน **🕒 ประวัติ** 📄 รายงาน

ภาคเรียน
2568/2

📅 ทุกวิชา 👤 ทุกกลุ่ม 🗓️ ทุกเดือน ↻

ST2082207 Sec 1 🕒 08:00 (หลัง 08:15 สาย)

เม.ย.
07
69

วิศวกรรมซอฟต์แวร์
Software Engineering

📍 Onsite 📅 เช้าแล้ว 4/4

ครบถ้วน

ST2082207 Sec 1 🕒 08:00 (หลัง 08:15 สาย)

เม.ย.
07
69

วิศวกรรมซอฟต์แวร์
Software Engineering

📍 Onsite 📅 เช้าแล้ว 4/4

ครบถ้วน

หน้ารายงาน

1. คลิกที่เมนูรายงาน

เช็คชื่อนักศึกษา

📄 ตารางสอน 🕒 ประวัติ **📊 รายงาน**

ภาคเรียน 2568/2

HR Sec 204
พบอาจารย์ที่ปรึกษา
Home Room

1 >
ครั้งการสอน

HR Sec 217
พบอาจารย์ที่ปรึกษา
Home Room

4 >
ครั้งการสอน

2. คลิกเลือกภาคเรียนที่ต้องการดู

เช็คชื่อนักศึกษา

📄 ตารางสอน 🕒 ประวัติ **📊 รายงาน**

ภาคเรียน 2568/2

HR Sec 204
พบอาจารย์ที่ปรึกษา
Home Room

2569/1
2568/2 ✓
2568/1

HR Sec 217
พบอาจารย์ที่ปรึกษา
Home Room

4 >
ครั้งการสอน

3. คลิกเลือกวิชาที่ต้องการดู

เช็คชื่อนักศึกษา

📄 ตารางสอน 🕒 ประวัติ **📊 รายงาน**

ภาคเรียน 2568/2

HR Sec 204
พบอาจารย์ที่ปรึกษา
Home Room

1 >
ครั้งการสอน

HR Sec 217
พบอาจารย์ที่ปรึกษา
Home Room

4 >
ครั้งการสอน

4. คลิกที่ส่งออก Excel เพื่อทำเป็น Excel

← ย้อนกลับ

พบอาจารย์ที่ปรึกษา
Home Room
HR Sec 217 ภาคเรียน 2/2568 31 คน

ส่งออก Excel

● มา ● สาย ● ขาด ● ลา

รายชื่อนักศึกษา	31 มี.ค.	31 มี.ค.	31 มี.ค.	31 มี.ค.	% รวม
056850201101-4 นางสาว กัญญาวีร์ กมลแมน	✓	✗	🕒	✉	50%
056850201102-2 นาย ปฎิวัติ นรบุตร	—	—	—	—	0%
056850201104-8 นางสาว ธัญญารักษ์ ราชกิจ	—	—	—	—	0%
056850201105-5 นาย ศุภชัย ชินมงคล	—	—	—	—	0%